



การรายงานผลการดำเนินงาน PA คณะเวชศาสตร์เขตร้อน
ตามตัวชี้วัดยุทธศาสตร์มหาวิทยาลัยมหิดล
ประจำปีงบประมาณ พ.ศ. 2565

ไตรมาสที่ 3

(ตุลาคม 2564 – มิถุนายน 2565)



ยุทธศาสตร์ที่ 1 Global Research and Innovation

1.1 ร้อยละของบุคลากรสายวิชาการที่เป็น PI (Principal Investigator) ของโครงการที่ได้รับทุนวิจัย (ร้อยละ)

เป้าหมาย 40.00

ผลดำเนินงาน 4.00

1.4 International Publication (per years) (เรื่อง)

เป้าหมาย 368

ผลดำเนินงาน 178

1.3 Citation per publication (5 years) (ครั้ง/เรื่อง)

เป้าหมาย 21.00

ผลดำเนินงาน 16.17

1.5 International publication per academic staff (5 years trend) (เรื่อง/คน)

เป้าหมาย 3.25

ผลดำเนินงาน 1.63



*IP = อยู่ระหว่างการดำเนินงาน ยังไม่ถึงรอบ
การรายงานผลดำเนินงาน

มีผลดำเนินงานมากกว่า/เท่ากับค่าเป้าหมาย

มีผลดำเนินงานน้อยกว่าค่าเป้าหมาย



ยุทธศาสตร์ที่ 1 Global Research and Innovation

1.6 จำนวนผลงานวิจัยตีพิมพ์ (Publication) ที่ตีพิมพ์ในวารสารที่อยู่ใน Q1 (รวมทั้งปี) (เรื่อง)

เป้าหมาย 295

ผลดำเนินงาน 133

1.7 ร้อยละของจำนวนผลงานวิจัยที่ตีพิมพ์ในวารสาร Q1 จากจำนวนผลงานที่ตีพิมพ์ทั้งหมด (ร้อยละ)

เป้าหมาย 80

ผลดำเนินงาน 74.72

1.8 จำนวนผลงานวิจัยตีพิมพ์ (Publication) ที่ตีพิมพ์ร่วมกับนักวิจัยต่างชาติ (เรื่อง)

เป้าหมาย 258

ผลดำเนินงาน 117

1.9 จำนวนเงินทุนสนับสนุนการวิจัยในปีงบประมาณต่อจำนวนบุคลากรสายวิชาการ (บาท/คน)

เป้าหมาย 2.5 ล้านบาท/คน

ผลดำเนินงาน 1.8 ล้านบาท/คน



■ *IP = อยู่ระหว่างการดำเนินงาน ยังไม่ถึงรอบการรายงานผลดำเนินงาน

■ มีผลดำเนินงานมากกว่า/เท่ากับค่าเป้าหมาย

■ มีผลดำเนินงานน้อยกว่าค่าเป้าหมาย



ยุทธศาสตร์ที่ 1 Global Research and Innovation



1.12 จำนวนรายรับที่เกิดจากทรัพย์สินทางปัญญา (บาท)




เป้าหมาย 10,000

ผลดำเนินงาน 24,160

1.13 ร้อยละการติดตาม output จากโครงการวิจัยตามที่ได้ ระบุไว้ในสัญญาเงินทุน (จากทุกแหล่งทุน) (ร้อยละ)

เป้าหมาย 100

ผลดำเนินงาน 100

-  *IP = อยู่ระหว่างการดำเนินงาน ยังไม่ถึงรอบ
การรายงานผลดำเนินงาน
-  มีผลดำเนินงานมากกว่า/เท่ากับค่าเป้าหมาย
-  มีผลดำเนินงานน้อยกว่าค่าเป้าหมาย



ยุทธศาสตร์ที่ 2

Innovative Education and Authentic Learning



2.1 ร้อยละของอาจารย์ที่ได้รับการประเมินว่ามีมาตรฐานระดับที่ 2 ตามเกณฑ์มาตรฐานคุณภาพอาจารย์ของมหาวิทยาลัยมหิดล (Mahidol University Professional Standards Framework - MUPSF) (ร้อยละ)

เป้าหมาย 5	ผลดำเนินงาน 13.27
------------	-------------------

2.2 ร้อยละของหลักสูตรที่ได้รับการรับรองคุณภาพตามมาตรฐานระดับสากล (ร้อยละ)

เป้าหมาย 0.61	ผลดำเนินงาน 0.30
---------------	------------------

2.2.2 ร้อยละของหลักสูตรที่ได้รับการรับรองคุณภาพตามมาตรฐานระดับสากล (หลักสูตรระดับบัณฑิตศึกษา)(ร้อยละ)

เป้าหมาย 0.83	ผลดำเนินงาน 0.42
---------------	------------------

2.3 ร้อยละของหลักสูตรที่ได้รับการที่ได้รับการตรวจประเมินโดยมหาวิทยาลัย (ร้อยละ)

เป้าหมาย 1.52	ผลดำเนินงาน 2.13
---------------	------------------

- *IP = อยู่ระหว่างการดำเนินงาน ยังไม่ถึงรอบการรายงานผลดำเนินงาน
- มีผลดำเนินงานมากกว่า/เท่ากับค่าเป้าหมาย
- มีผลดำเนินงานน้อยกว่าค่าเป้าหมาย



ยุทธศาสตร์ที่ 2 Innovative Education and Authentic Learning



2.3.2 ร้อยละของหลักสูตรที่ได้รับการที่ได้รับการตรวจประเมินโดยมหาวิทยาลัย (หลักสูตรระดับบัณฑิตศึกษา) (ร้อยละ)

เป้าหมาย 2.08

ผลดำเนินงาน 2.91

2.4 ร้อยละของหลักสูตรที่ได้รับการตรวจประเมินภายในโดยส่วนงาน (ร้อยละ)

เป้าหมาย 2.13

ผลดำเนินงาน 2.13

2.7 ร้อยละของรายวิชาที่เป็น e-Learning จากจำนวนรายวิชาของส่วนงาน (ร้อยละ)




เป้าหมาย 60.00

ผลดำเนินงาน 59.06

2.13.1 ความผูกพันของศิษย์ปัจจุบันที่มีต่อมหาวิทยาลัย (ร้อยละ)

เป้าหมาย 60.00

ผลดำเนินงาน 87.5

-  *IP = อยู่ระหว่างการดำเนินงาน ยังไม่ถึงรอบการรายงานผลดำเนินงาน
-  มีผลดำเนินงานมากกว่า/เท่ากับค่าเป้าหมาย
-  มีผลดำเนินงานน้อยกว่าค่าเป้าหมาย



ยุทธศาสตร์ที่ 2 Innovative Education and Authentic Learning



2.13.2 ความผูกพันของศิษย์เก่าที่มีต่อมหาวิทยาลัย (ร้อยละ)

เป้าหมาย 10.00

ผลดำเนินงาน 0.16

2.15 จำนวนนักศึกษาที่มีการแลกเปลี่ยนทั้ง inbound และ outbound (คน)




เป้าหมาย 6

ผลดำเนินงาน 6

2.14 จำนวนโครงการ/กิจกรรมส่งเสริมความเป็นนานาชาติ ด้านการศึกษา ด้านการวิจัย และด้านการเคลื่อนย้ายนักศึกษา (โครงการ)

เป้าหมาย 1

ผลดำเนินงาน 2

-  *IP = อยู่ระหว่างการดำเนินงาน ยังไม่ถึงรอบการรายงานผลดำเนินงาน
-  มีผลดำเนินงานมากกว่า/เท่ากับค่าเป้าหมาย
-  มีผลดำเนินงานน้อยกว่าค่าเป้าหมาย



ยุทธศาสตร์ที่ 3 Policy Advocacy and Leaders in Professional / Academic Services

3.1 จำนวนมาตรฐานคุณภาพระดับชาติและระดับสากลที่ถูก
สร้างโดย ส่วนงาน/มหาวิทยาลัย (มาตรฐาน)

เป้าหมาย 1

ผลดำเนินงาน 0

3.4 จำนวนรายรับจากโครงการรับทำวิจัยและบริการวิชาการ
(บาท)

เป้าหมาย 17.0 ล้าน




ผลดำเนินงาน 25.4 ล้าน

3.3 ร้อยละของหน่วยบริการที่ได้รับใบรับรองมาตรฐาน
ระดับชาติและนานาชาติ (ร้อยละ)

เป้าหมาย 100.00

ผลดำเนินงาน 100



-  *IP = อยู่ระหว่างการดำเนินงาน ยังไม่ถึงรอบ
การรายงานผลดำเนินงาน
-  มีผลดำเนินงานมากกว่า/เท่ากับค่าเป้าหมาย
-  มีผลดำเนินงานน้อยกว่าค่าเป้าหมาย



ยุทธศาสตร์ที่ 4 Management for Self-Sufficiency and Sustainable Organization



4.10 ร้อยละของจำนวนการจัดส่งข้อมูล Data Analytic ให้กับมหาวิทยาลัยตามระยะเวลาที่กำหนด (ตามแผนการจัดทำฐานข้อมูล Business Intelligence) (ร้อยละ)

เป้าหมาย 100

ผลดำเนินงาน 100

4.12.2 ร้อยละของนักศึกษาที่ผ่านการรับรู้ PDPA (ร้อยละ)

เป้าหมาย 100.00

ผลดำเนินงาน 36

4.12.1 ร้อยละของบุคลากรที่ปฏิบัติงานเกี่ยวข้องกับข้อมูลส่วนบุคคลที่ผ่านการรับรู้ PDPA (ร้อยละ)

เป้าหมาย 100.00

ผลดำเนินงาน 236

4.15.1 บุคลากรที่เป็น Global Talents สายวิชาการด้านการศึกษา (คน)

เป้าหมาย 1

ผลดำเนินงาน 0

*IP = อยู่ระหว่างการดำเนินงาน ยังไม่ถึงรอบการ
รายงานผลดำเนินงาน
มีผลดำเนินงานมากกว่า/เท่ากับค่าเป้าหมาย
มีผลดำเนินงานน้อยกว่าค่าเป้าหมาย



ยุทธศาสตร์ที่ 4 Management for Self-Sufficiency and Sustainable Organization



4.15.2 ร้อยละของบุคลากรที่เป็น Global Talents สาย
วิชาการ ด้านการวิจัย (ร้อยละ)

เป้าหมาย 10.00

ผลดำเนินงาน 23.15

4.16 ค่า EBITDA (บาท)

เป้าหมาย เป็นบวก

ผลดำเนินงาน เป็นบวก

4.15.3 ร้อยละของบุคลากรที่เป็น Global Talents สาย
สนับสนุน (นับเฉพาะกลุ่ม Talent) (ร้อยละ)

เป้าหมาย 10.00

ผลดำเนินงาน 4.71

4.17 ค่า Net Income (บาท)

เป้าหมาย เป็นบวก

ผลดำเนินงาน เป็นบวก

*IP = อยู่ระหว่างการดำเนินงาน ยังไม่ถึงรอบการ
รายงานผลดำเนินงาน
มีผลดำเนินงานมากกว่า/เท่ากับค่าเป้าหมาย
มีผลดำเนินงานน้อยกว่าค่าเป้าหมาย



ยุทธศาสตร์ที่ 4 Management for Self-Sufficiency and Sustainable Organization



<p>4.18 ค่า ROA (ร้อยละ)</p> <p>เป้าหมาย มากกว่าร้อยละ 2</p> <p>ผลดำเนินงาน 2.87</p>	<p>4.20 ร้อยละของห้องปฏิบัติการที่มีการใช้สารเคมี ที่ได้รับมาตรฐานความปลอดภัย ESPReL (ร้อยละ)</p> <p>เป้าหมาย 50.00</p> <p>ผลดำเนินงาน 50.70</p>
<p>4.19 ค่า Net Profit Margin (ร้อยละ)</p> <p>เป้าหมาย มากกว่าร้อยละ 1</p> <p>ผลดำเนินงาน 3.71</p>	<p>4.21 จำนวนโครงการส่งเสริมความเป็นนานาชาติกับคู่พันธมิตรทางยุทธศาสตร์ (โครงการ)</p> <p>เป้าหมาย 2</p> <p>ผลดำเนินงาน 3</p>
<p>4.23 จำนวนโครงการพันธกิจสัมพันธ์มหาวิทยาลัยมหิดลกับสังคม (University Social Engagement) ที่ดำเนินการครบตามเกณฑ์ 4 ด้าน (โครงการ)</p> <p>เป้าหมาย 1</p> <p>ผลดำเนินงาน 1</p>	

*IP = อยู่ระหว่างการดำเนินงาน ยังไม่ถึงรอบการรายงานผลดำเนินงาน

มีผลดำเนินงานมากกว่า/เท่ากับค่าเป้าหมาย

มีผลดำเนินงานน้อยกว่าค่าเป้าหมาย



สรุปรายงานผลตัวชี้วัด PA คณะเวชศาสตร์เขตร้อน

ไตรมาสที่ 3 (ตุลาคม 2564 – มิถุนายน 2565)



ยุทธศาสตร์ที่ 1 Global Research and Innovation

ตัวชี้วัดที่รับผิดชอบ 10 ตัวชี้วัด

มีผลดำเนินงานมากกว่า/เท่ากับค่าเป้าหมาย	2	ตัวชี้วัด
มีผลดำเนินงานน้อยกว่าค่าเป้าหมาย	8	ตัวชี้วัด
อยู่ระหว่างดำเนินงานยังไม่ถึงรอบการรายงานผล	-	ตัวชี้วัด

ยุทธศาสตร์ที่ 2 Innovative Education and Authentic Learning

ตัวชี้วัดที่รับผิดชอบ 11 ตัวชี้วัด

มีผลดำเนินงานมากกว่า/เท่ากับค่าเป้าหมาย	7	ตัวชี้วัด
มีผลดำเนินงานน้อยกว่าค่าเป้าหมาย	4	ตัวชี้วัด
อยู่ระหว่างดำเนินงานยังไม่ถึงรอบการรายงานผล	-	ตัวชี้วัด

ยุทธศาสตร์ที่ 3 Policy Advocacy and Leaders in Professional / Academic Services

ตัวชี้วัดที่รับผิดชอบ 3 ตัวชี้วัด

มีผลดำเนินงานมากกว่า/เท่ากับค่าเป้าหมาย	2	ตัวชี้วัด
มีผลดำเนินงานน้อยกว่าค่าเป้าหมาย	1	ตัวชี้วัด
อยู่ระหว่างดำเนินงานยังไม่ถึงรอบการรายงานผล	-	ตัวชี้วัด

ยุทธศาสตร์ที่ 4 Management for Self-Sufficiency and Sustainable Organization

ตัวชี้วัดที่รับผิดชอบ 13 ตัวชี้วัด

มีผลดำเนินงานมากกว่า/เท่ากับค่าเป้าหมาย	10	ตัวชี้วัด
มีผลดำเนินงานน้อยกว่าค่าเป้าหมาย	3	ตัวชี้วัด
อยู่ระหว่างดำเนินงานยังไม่ถึงรอบการรายงานผล	-	ตัวชี้วัด