

สรุปแบบประเมินความพึงพอใจการอบรมความรู้ด้านคอมพิวเตอร์
ครั้งที่ 1/2566 หัวข้อ การออกแบบ Leaflet ง่ายๆ สไตล์ CANVA

วันจันทร์ที่ 13 มีนาคม 2566 เวลา 13.00 - 15.00 น.

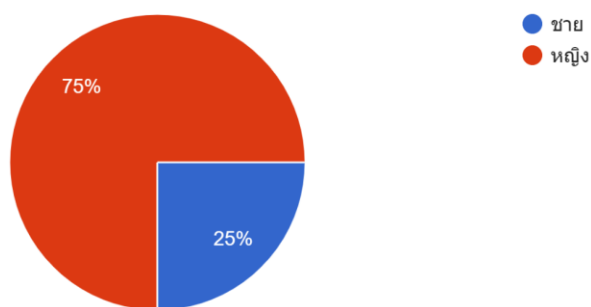
ณ ห้องอบรมคอมพิวเตอร์ งานเทคโนโลยีสารสนเทศและ ผ่านระบบออนไลน์ Webex meeting

คำตอบ 32 ข้อ

ตอนที่ 1 ข้อมูลทั่วไป

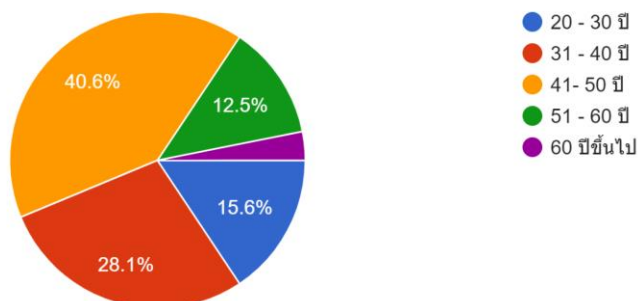
เพศ

คำตอบ 32 ข้อ



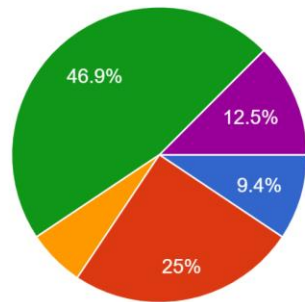
อายุ

คำตอบ 32 ข้อ



สายงาน

คำตอบ 32 ข้อ

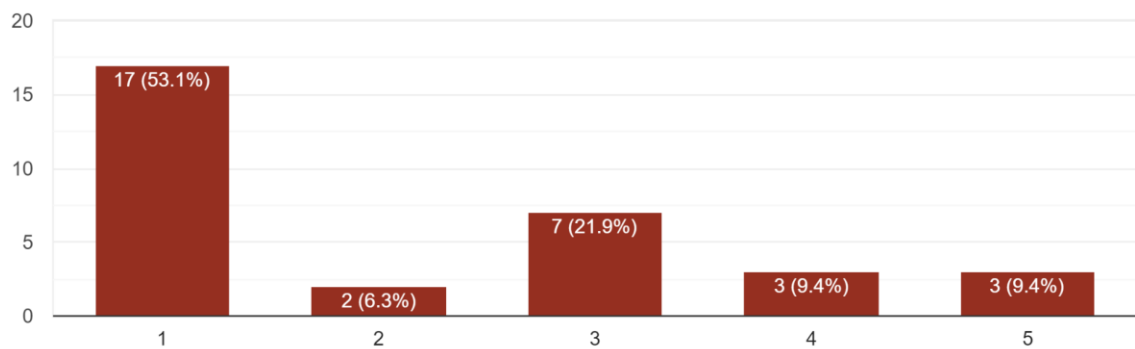


- สายวิชาการ
- สายสนับสนุนภาควิชา / ศูนย์
- สายสนับสนุนโรงพยาบาล
- สายสนับสนุนสำนักงาน
- อื่นๆ

ตอนที่ 2 ระดับความรู้ ความเข้าใจ

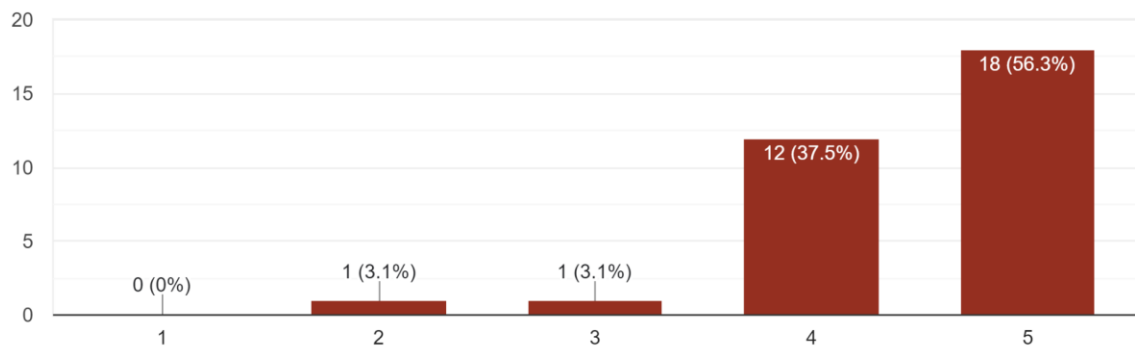
ความรู้ ความเข้าใจ ก่อน การอบรม

คำตอบ 32 ข้อ



ความรู้ ความเข้าใจ หลัง การอบรม

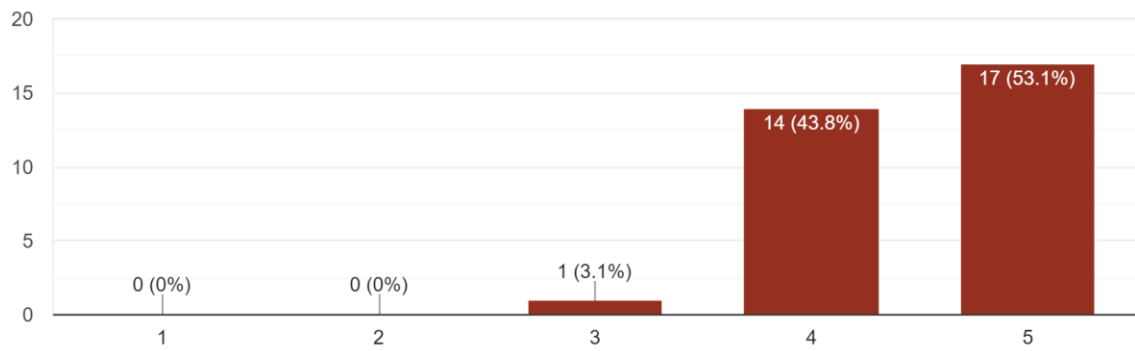
คำตอบ 32 ข้อ



ตอนที่ 3 ระดับความพึงพอใจ

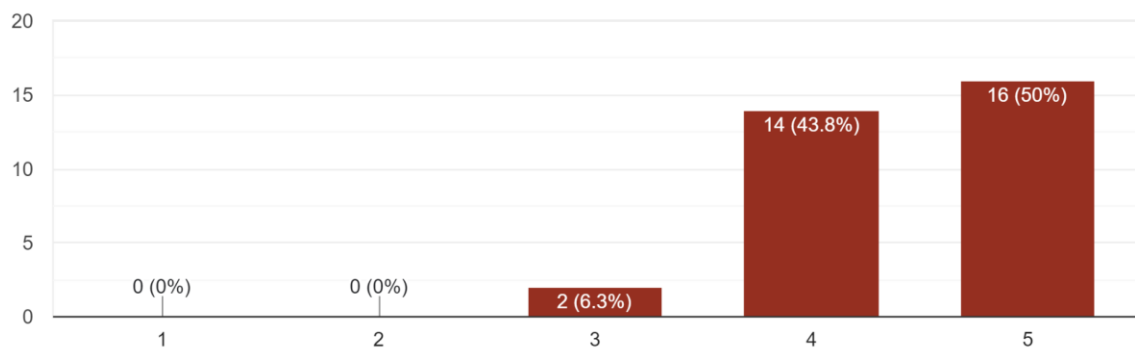
1. ความเหมาะสมด้านเนื้อหา

คำตอบ 32 ข้อ



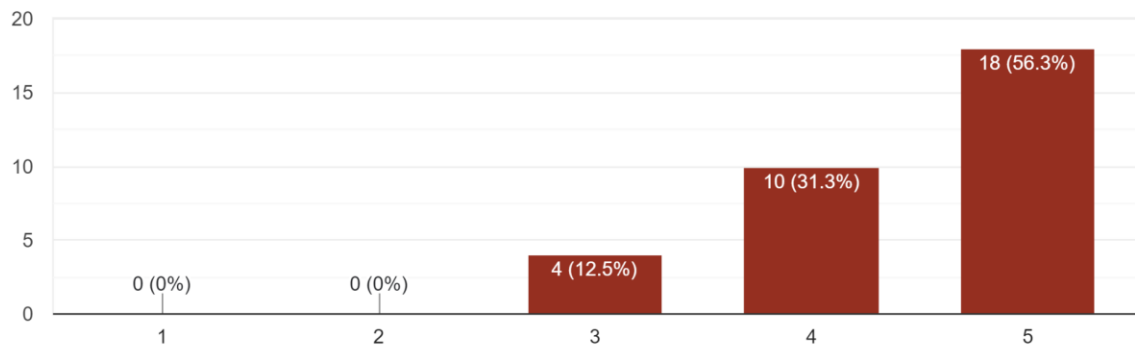
2. ภาพ / เสียงบรรยายที่ใช้ประกอบการอบรม

คำตอบ 32 ข้อ



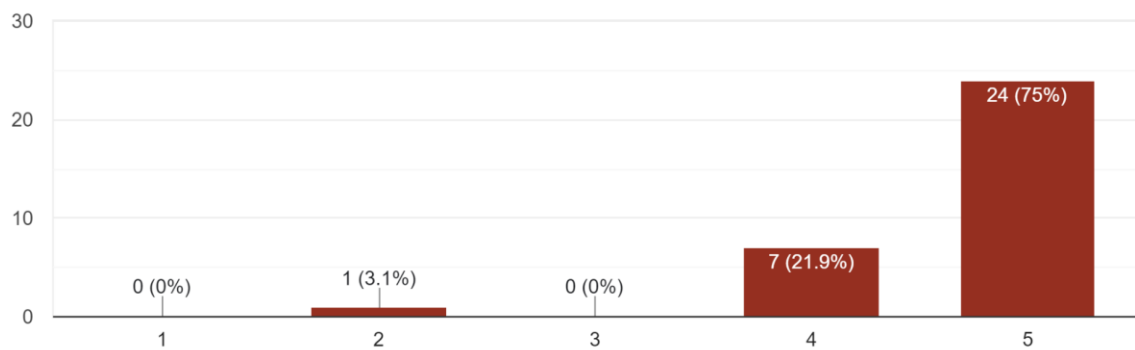
3. ความเหมาะสมของระยะเวลา

คำตอบ 32 ข้อ



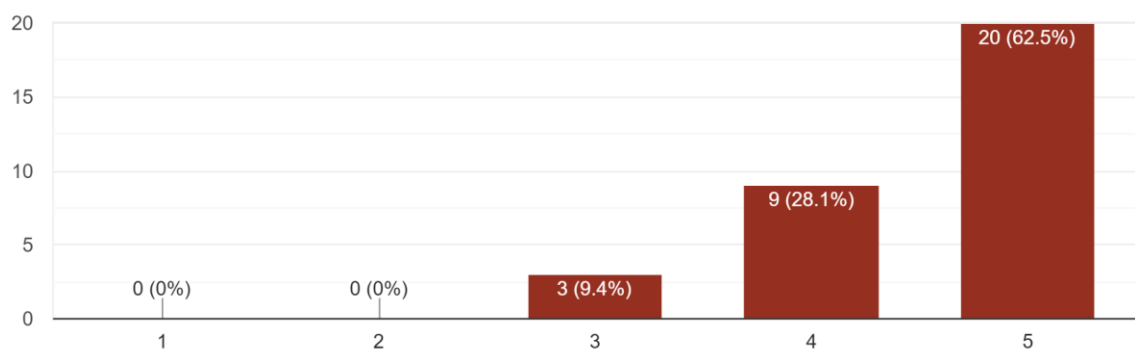
4. ด้านวิทยากรและการบรรยาย

คำตอบ 32 ข้อ



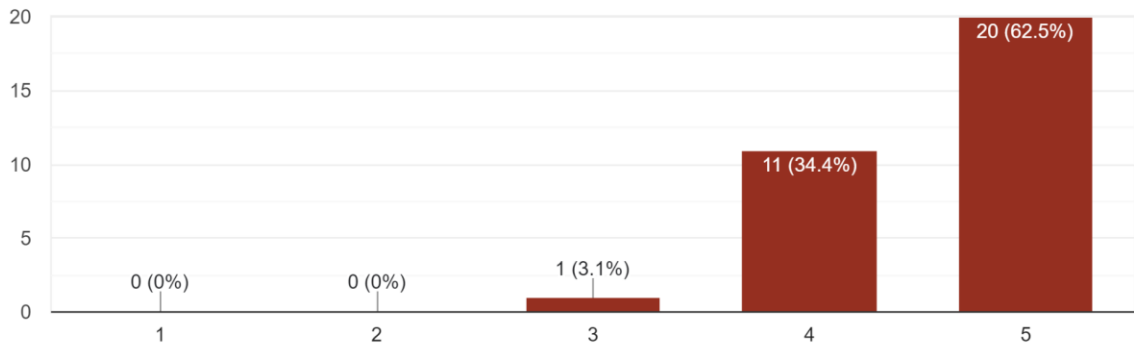
5. ความน่าสนใจของสื่อเสริมสร้างความเข้าใจในบทเรียน

คำตอบ 32 ข้อ



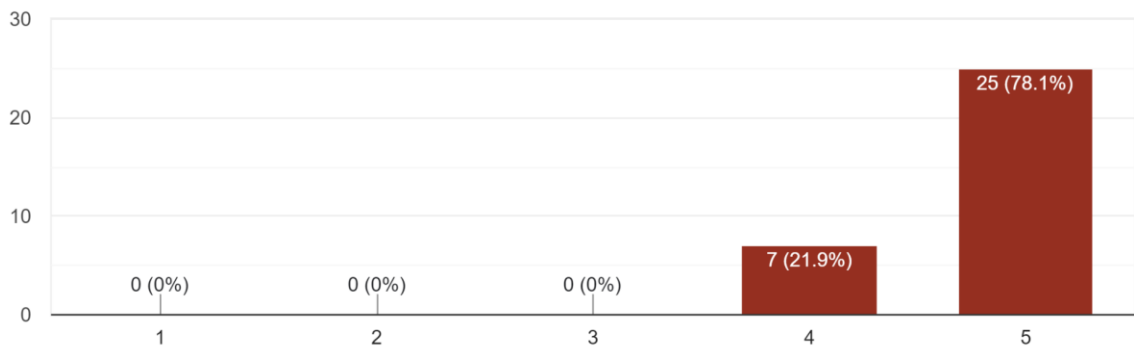
6. ความสะดวกในการใช้สื่อออนไลน์

คำตอบ 32 ข้อ



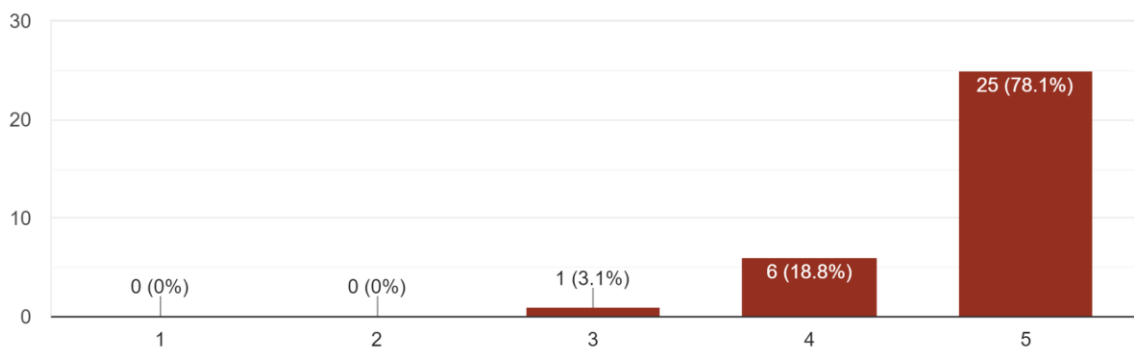
7. ท่านสามารถนำความรู้ที่ได้ศึกษา ไปใช้ประโยชน์ในชีวิตประจำวันได้

คำตอบ 32 ข้อ

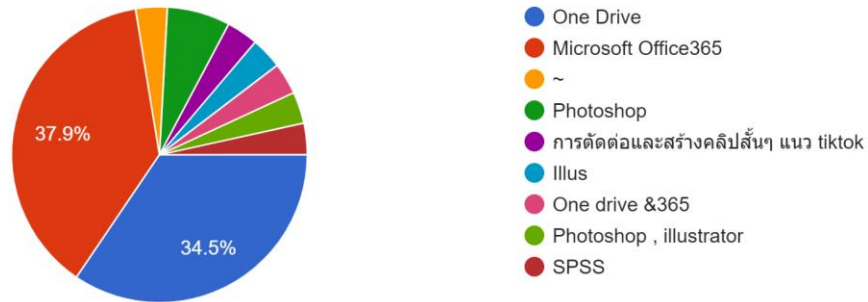


8. ท่านมีความพึงพอใจโดยภาพรวมจากการอบรมหัวข้อนี้ในระดับใด

คำตอบ 32 ข้อ



เนื้อหา หรือ โปรแกรมที่ต้องการให้จัดอบรมในครั้งต่อไป
คำตอบ 29 ข้อ



ขอแนะนำ

คำตอบ 6 ข้อ

อยากให้เวลาอบรมมากกว่านี้ครับ

ชอบกิจกรรมดีๆแบบนี้ ฝึกทำ ฝึกออกแบบด้วยตัวเอง

อยากได้รูปภาพประกอบการทดลองทำเยอะๆอีกหน่อย จะได้เลือกใช้ได้มากขึ้นค่ะ แต่โดยรวมก็ดี
มากๆแล้วค่ะ

ให้ตัวเลือกการตอบแบบอื่น

เนื้อหาสำหรับผู้มีความรู้ไม่มากในเรื่องนี้ ทำให้ได้ความรู้ดีมากสามารถนำไปปรับใช้ในงานได้ แต่
เวลาสอนน้อยไปหน่อย น่าเพิ่มเวลาเนื่องจากเนื้อหาเป็นประโยชน์

ขอบคุณมากค่ะ