

# สรุปแบบประเมินความพึงพอใจการอบรมความรู้ด้านคอมพิวเตอร์ ครั้งที่ 3/2568

## หัวข้อ "การออกแบบ Poster INFO GRAPHIC โดยโปรแกรม Canva"

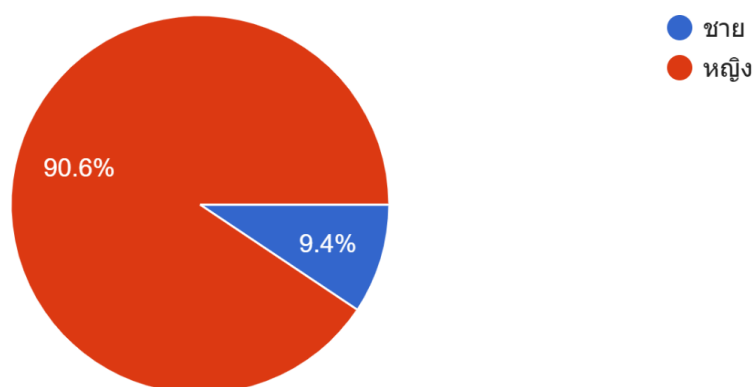
วันศุกร์ที่ 20 มิถุนายน 2568 เวลา 13.00 - 15.30 น.

ณ ห้องอบรมคอมพิวเตอร์ งานเทคโนโลยีสารสนเทศ และ ผ่านระบบออนไลน์ Webex meeting

ตอนที่ 1 ข้อมูลทั่วไป.

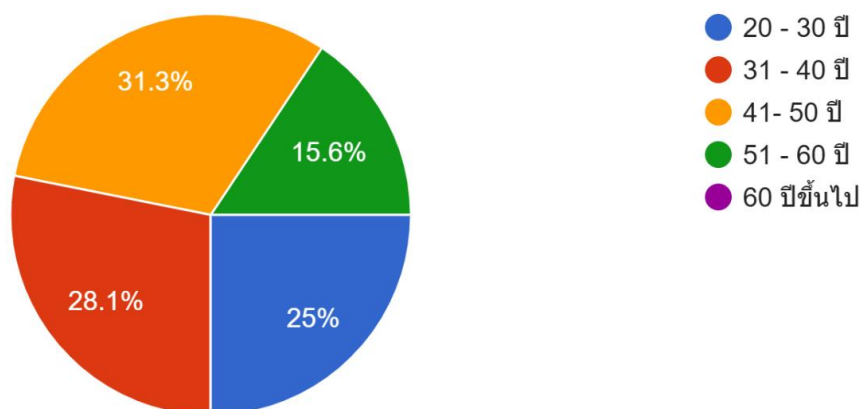
### เพศ

คำตอบ 32 ข้อ



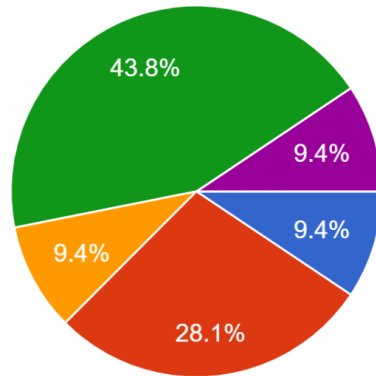
### อายุ

คำตอบ 32 ข้อ



## สายงาน

คำตอบ 32 ข้อ

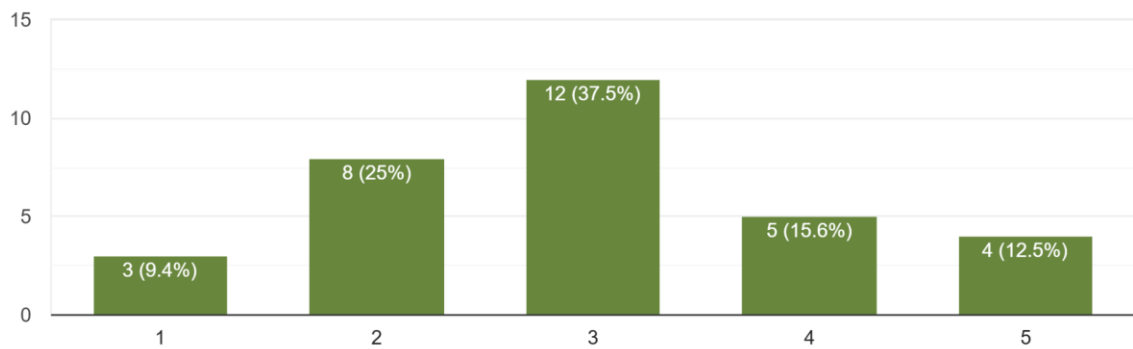


- สายวิชาการ
- สายสนับสนุนภาควิชา / ศูนย์
- สายสนับสนุนโรงพยาบาล
- สายสนับสนุนสำนักงาน
- อื่นๆ

## ตอนที่ 2 ระดับความรู้ ความเข้าใจ

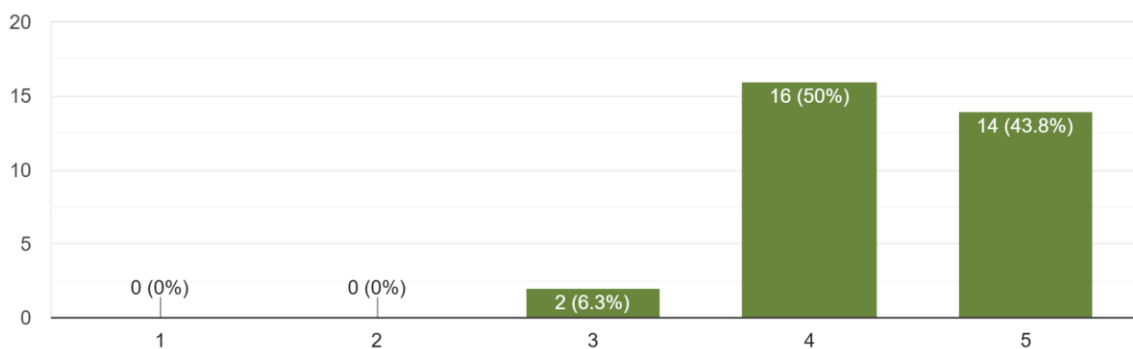
### ความรู้ ความเข้าใจ ก่อน การอบรม

คำตอบ 32 ข้อ



### ความรู้ ความเข้าใจ หลัง การอบรม

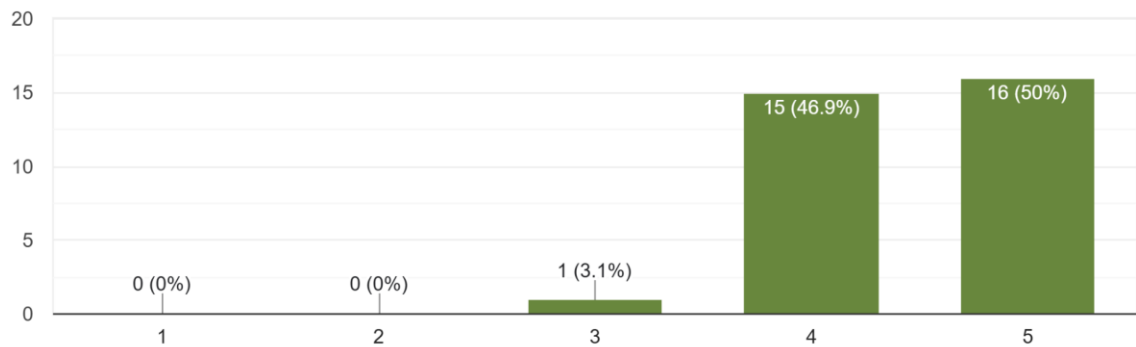
คำตอบ 32 ข้อ



### ตอนที่ 3 ระดับความพึงพอใจ

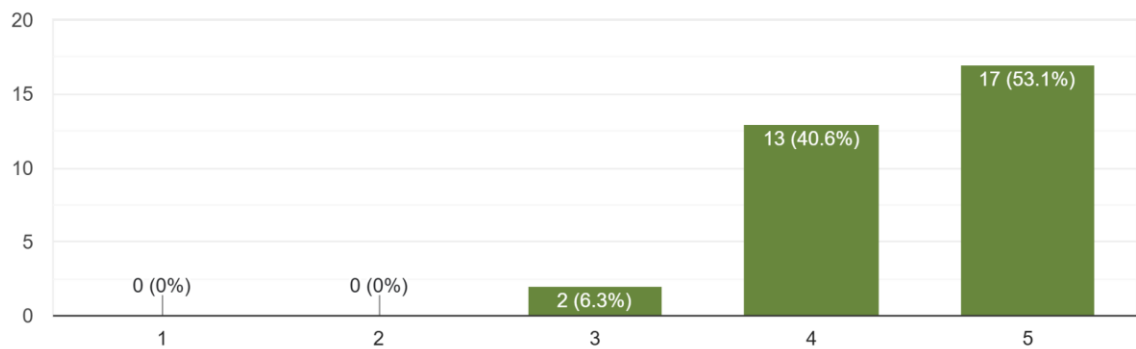
#### 1. ความเหมาะสมด้านเนื้อหา

คำตอบ 32 ข้อ



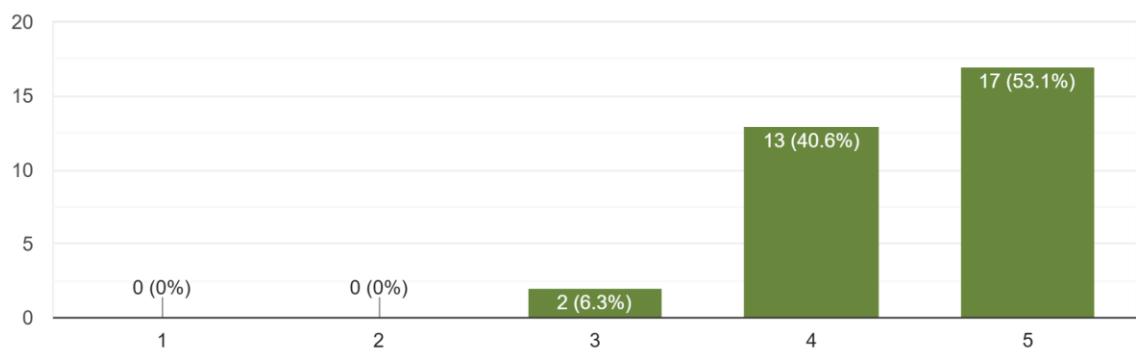
#### 2. ภาพ / เสียงบรรยายที่ใช้ประกอบการอบรม

คำตอบ 32 ข้อ



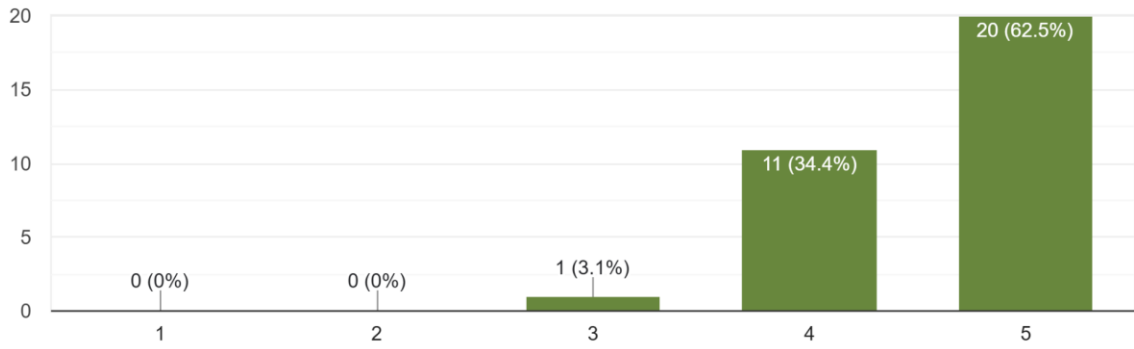
#### 3. ความเหมาะสมของระยะเวลา

คำตอบ 32 ข้อ



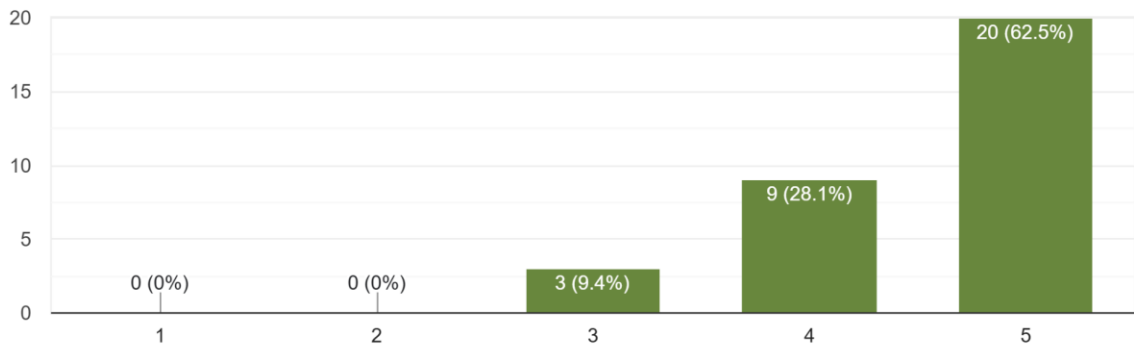
#### 4. ด้านวิทยากรและการบรรยาย

คำตอบ 32 ข้อ



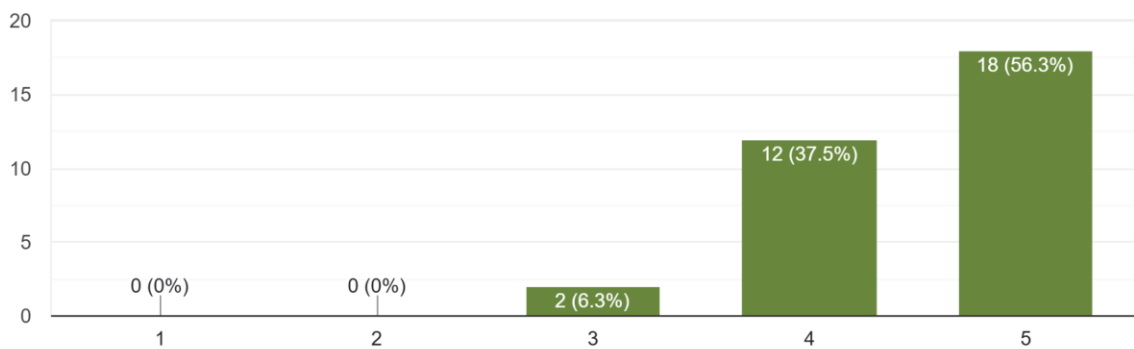
#### 5. ความน่าสนใจของสื่อเสริมสร้างความเข้าใจในบทเรียน

คำตอบ 32 ข้อ



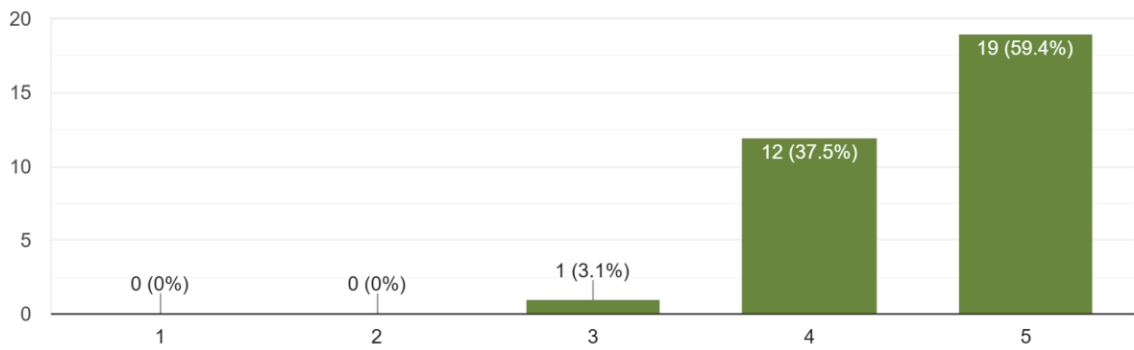
#### 6. ความสะดวกในการใช้สื่อออนไลน์

คำตอบ 32 ข้อ



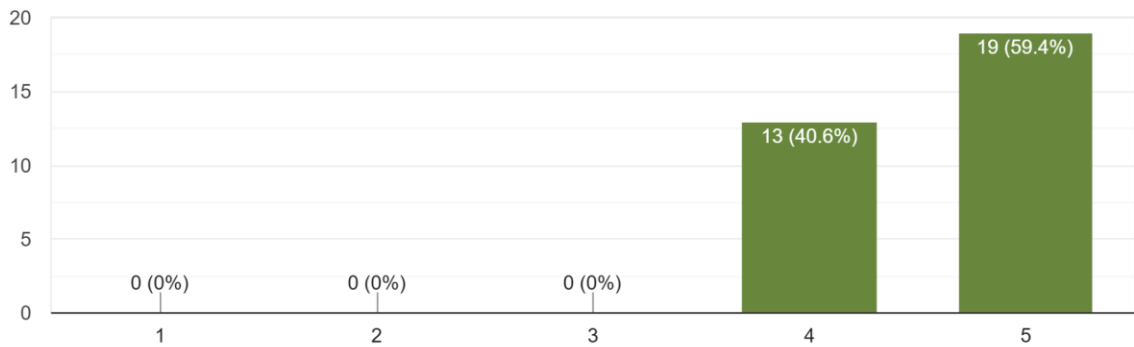
### 7. ท่านสามารถนำความรู้ที่ได้ศึกษา ไปใช้ประโยชน์ในชีวิตประจำวันได้

คำตอบ 32 ข้อ



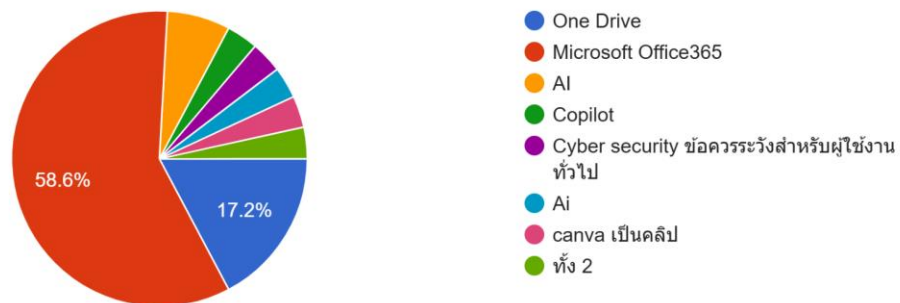
### 8. ท่านมีความพึงพอใจโดยภาพรวมจากการอบรมหัวข้อนี้ในระดับใด

คำตอบ 32 ข้อ



### เนื้อหา หรือ โปรแกรมที่ต้องการให้จัดอบรมในครั้งต่อไป

คำตอบ 29 ข้อ



ขอแนะนำ

ดีมากค่ะ

ควรเปลี่ยนอุปกรณ์ที่ส่วนของการออนไลน์เพื่อให้คุณภาพที่ดีขึ้น ในส่วนของกล่อง และเสียง  
ขอบคุณมาก ๆ ค่ะ ที่ได้จัดการอบรมนี้ขึ้นมา มีประโยชน์มากที่สุดค่ะ ขอขอบคุณท่านผู้จัดและ  
วิทยากรที่ให้ความรู้เป็นอย่างดีที่สุดค่ะ

สนุกดี ชอบมากกกกกกกกกกค่ะ ใช้ Canva เป็นอยู่แล้ว มาอบรมวันนี้ได้ความรู้มากขึ้นไปอีก  
Infographic ไม่เคยทำมาก่อนเลย ทำไม่ยากอย่างที่คิดค่ะ